

Jumbo

Basisserie tafelmodellen met een uitstekende prijs-kwaliteitverhouding. Compacte machines met 'Jumbo' prestaties. Geschikt voor professioneel gebruik en daarom ideaal als instapmodel om jaren plezier van te hebben. Jumbo overtuigt!



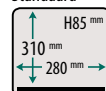
Jumbo



“Compacte machine,
‘Jumbo’ prestaties.
Gemakkelijk in het
gebruik
en onderhouds-
vriendelijk.”

MINI JUMBO/JUMBO PLUS

Standaard



Optie: Hoog deksel



POMPCAPACITEIT

4 m³/h (MJ), 8 m³/h (JP)

MACHINECYCLUS

25-60 sec (MJ), 15-35 sec (JP)

KAMERAFMETINGEN

310 x 280 x 85 mm

MACHINEAFMETINGEN

450 x 335 x 305 mm

SEALBALK

280 mm

GEWICHT

26 kg (MJ), 32 kg (JP)

VOLTAGE

230V-1-50Hz

VERMOGEN

0,30 kW (MJ),
0,40 kW (JP)

STANDAARD


TIJDSBESTURING, DUBBEL/
CUT-OFF SEAL

OPTIES

HOOG DEKSEL (H 130 MM)

JUMBO 30/35

Standaard



POMPCAPACITEIT

8 m³/h (J30), 16 m³/h (J35)

MACHINECYCLUS

20-40 sec (J30), 15-30 sec (J35)

KAMERAFMETINGEN

370 x 350 x 150 mm

MACHINEAFMETINGEN

555 x 450 x 365 mm (J30)

555 x 450 x 405 mm (J35)

SEALBALK

350 mm

GEWICHT

44 kg (J30), 51 kg (J35)

VOLTAGE

230V-1-50Hz

VERMOGEN

0,40 kW (J30), 0,55 kW (J35)

STANDAARD

TIJDSBESTURING, DUBBEL/
CUT-OFF/BREDE SEAL (8 MM)

De kamerafmetingen verwijzen naar de bruikbare ruimte in de vacuümkamer (lengte x breedte x hoogte).
De machinafmetingen verwijzen naar de lengte x breedte x hoogte. Andere voltags leverbaar. Onder voorbehoud van technische en drukfouten.

JUMBO 42

Standaard



Optie



POMPCAPACITEIT 16 m³/h
MACHINECYCLUS 20-40 sec
KAMERAFMETINGEN
 370 x 420 x 180 mm
MACHINEAFMETINGEN
 530 x 490 x 440 mm
SEALBALK 420 mm
GEWICHT 58 kg
VOLTAGE 230V-1-50Hz
VERMOGEN 0,55 kW

STANDAARD

TIJDSBESTURING,
 DUBBEL/CUT-OFF/BREDE SEAL
 (8 MM)

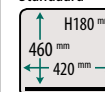
OPTIES

2E SEALBALK



JUMBO 42XL/42XXL

Standaard



Optie



POMPCAPACITEIT

16 m³/h (J42XL), 21 m³/h (J42XXL)

MACHINECYCLUS

20-40 sec

KAMERAFMETINGEN

460 x 420 x 180 mm

MACHINEAFMETINGEN

615 x 490 x 440 mm (J42XL)

615 x 490 x 470 mm (J42XXL)

SEALBALK

420 mm

GEWICHT 65 kg (J42XL),
 70 kg (J42XXL)

VOLTAGE

230V-1-50Hz

VERMOGEN

0,75 - 1,0 kW (J42XXL)

STANDAARD

TIJDSBESTURING,
 DUBBEL/CUT-OFF/BREDE SEAL
 (8 MM)

OPTIES

2E SEALBALK

De kamerafmetingen verwijzen naar de bruikbare ruimte in de vacuümkamer (lengte x breedte x hoogte).
 De machineafmetingen verwijzen naar de lengte x breedte x hoogte. Andere voltages leverbaar. Onder voorbehoud van technische en drukfouten.